

CS SK HR RO SL PL



NÁVOD K POUŽITÍ / NÁVOD NA POUŽITIE / KORISNIČKI PRIRUČNIK / MANUAL DE UTILIZARE / NAVODILA ZA UPORABO / INSTRUKCJA OBSŁUGI


PÉČE / ÚDRŽBA / BEZPEČNOSTNÍ POKYNY - STAROSTLIVOSŤ / ÚDRŽBA / BEZPEČNOSTNÉ ODPORÚČANIA - INSTALACIJA / NJEGA /
ODRŽAVANJE / SIGURNOSNI SAVJETI - RECOMANDĂRI CU PRIVIRE LA ÎNGRIJIRE / ÎNȚEȚINERE / SIGURANȚĂ - SKRB / VZDRŽEVANJE /
VARNOSTNI NASVET - KONSERWACJA / UTRZYMANIE / WSKAZÓWKI BEZPIECZEŃSTWA



FILTRACE / FILTRĂCIA / FILTRACIJA / FILTRARE / FILTRIRANJE / FILTRACJA

FILTRAČNÍ ČERPADLO CF COMFORT - PEVNÁ RYCHLOST / FILTRAČNÉ
ČERPADLO CF COMFORT - PEVNÁ RÝCHLOSŤ / FILTRACIJSKA PUMPA
CF COMFORT - FIKSNE BRZINE / POMPĂ DE FILTRARE CF COMFORT -
VITEZĂ FIXĂ / FILTRIRNA ČRPALKKA CF COMFORT - FIXED SPEED / POMPA
FILTRUJĂCA CF COMFORT - STAŁA PRĘDKOŚĆ





CS	5
SK	11
HR	27
RO	23
SL	29
PL	35

KAZALO

VARNOSTNA NAVODILA	30
UPORABA	31
VZDRŽEVANJE IN PREZIMOVANJE	32
INFORMACIJE	33
NADOMESTNI DELI	34
GARANCIJA	34

POZORNO PREBERITE NAVODILA IN JIH SHRANITE

Priročnik za uporabo CF filtrirne črpalke nudi vse potrebne informacije o optimalni namestitvi, uporabi in vzdrževanju. Pozorno preberite ta dokument in ga shranite za nadaljnjo rabo. Neupoštevanje navodil lahko privede do poškodb.

Med nameščanjem nosite ustrezno zaščitno opremo (čevlje, očala, masko, rokavice, obleko). Za električno opremo in izdelke se sklicujte na navodila proizvajalca.

VARNOSTNA NAVODILA

VARNOSTNA OPOZORILA

Simboli in opozorila v tem priročniku prikazujejo nevarnosti zaradi neupoštevanja navodil:

 **Neupoštevanje navodil lahko privede do hujših poškodb ali smrti.**

 Neupoštevanje navodil lahko privede do nevarnosti električnega udara.

Opozorilo Neupoštevanje navodil lahko privede do poškodb na črpalki ali napeljavi.

Priročnik:

Priročnik vsebuje informacije o namestitvi, delovanju in vzdrževanju črpalke:

- Pred uporabo skrbno preberete priloženi priročnik.
- Priročnik hranite za nadaljnjo rabo.
- Priročnik hranite na mestu, ki je uporabnikom in vzdrževalcem vedno dostopno.
- Priročnik predajte naslednjemu uporabniku.

PREVOZ, DVIGOVANJE IN ZAČASNO SKLADIŠČENJE

Prevoz:

Črpalka je dostavljena v embalaži, ki preprečuje poškodbe med prevažanjem. Pri dostavi preverite, če je embalaža nepoškodovana. Preverite, če so vsi sestavni deli črpalke v dobrem stanju.

Dvigovanje:

 **Izdelek dvigujte pazljivo in z njim rokujte s primernimi pripomočki.**

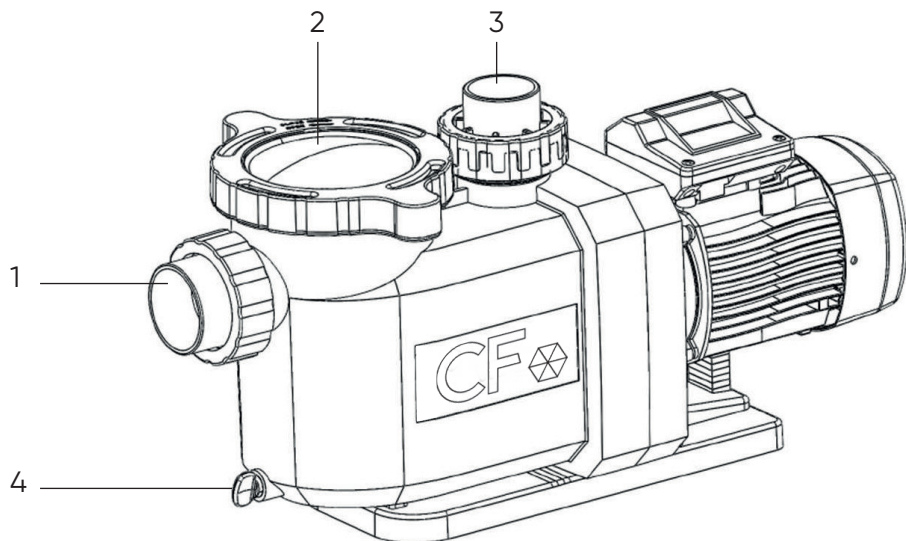
Skladiščenje:

Opozorilo Črpalko hranite v suhem prostoru in ob stalni temperaturi.

UPORABA

▶ SPLOŠNI OPIS

Črpalka je namenjena kroženju vode v filtrirnem tokokrogu bazenov za zasebno rabo.



Opozorilo Upoštevajte omejitve pri rabi, ki so opisane v tehničnih podatkih (TD).

▶ DELOVANJE

Črpalka dovaja vodo iz bazena prek sesalne odprtine (1). Košara v predfiltru (2) ustavi velike delce. Voda odteče v filtrirni tokokrog skozi odtočno odprtino (3).

VZDRŽEVANJE

REDNO VZDRŽEVANJE

Ob običajnih pogojih črpalke CF Comfort ne potrebujejo posebnega vzdrževanja. Zadošča že redno vzdrževanje:

- redno čiščenje predfiltra črpalke.
- redno čiščenje ohišje ventilatorja in motorja.
- preverjanje, če ni prišlo do puščanja ali poškodb mehanskih tesnil.


POZIMI

V obdobju nizkih temperatur vam svetujemo, da izpraznite cevi in ohišje črpalke. Ohišje črpalke izpraznite skozi 2 odvodna čepa (4) na dnu ohišja.

INFORMACIJE

Okvare, razlogi in rešitve

- 1 • Črpalka se ne polni.
- 2 • Nizek pretok vode v črpalki.
- 3 • Črpalka proizvaja čuden zvok.
- 4 • Črpalka se ne zažene.
- 5 • Motor proizvaja hrup in se ne zažene.

1	2	3	4	5	Razlogi	Rešitve
•	•				Zrak v sesalni cevi	Preverite, če so tesnila, sesalna cev in tesnila pokrova neprodušna
•	•				Nasprotna smer vrtenja črpalke	Zamenjajte obe fazi električne napeljave črpalke. Samo za trifazne motorje.  Pokličite pooblaščenega monterja.
	•				Hidravlični sistem je zamašen	Očistite košaro, predfilter in filter (pesek, kartušo ipd.)
	•				Turbina je zamašena	Pokličite pooblaščenega monterja.
		•			Črpalka ni bila pravilno nameščena	Črpalko ustrezno namestite na podporo.
		•			Tujek v predfiltru	Očistite predfilter.
			•		Ni električne energije	Preverite, če so se vklopile električne zaščite.
				•	Motor/ročica so zaklenjeni	Obrnite ročico motorja. Če jo je težko obrniti ali če težava ni odpravljena, kontaktirajte pooblaščenega monterja.

NADOMESTNI DELI

Seznam nadomestnih delov za vse modele je dostopen na spletni strani www.my-cfgroup.fr.

GARANCIJA

Za vsakršne okvare in napake na materialu in/ali med proizvodnjo ima črpalka CF dvoletno garancijo, ki začne veljati od datuma dostave. Kondenzator in mehansko tesnilo sta podvržena obrabi, zato jih garancija ne krije.

Garancija ne krije toplotnih deformacij (tesnila, difuzorja, turbine), ki so posledica delovanja brez vode.

Garancija ne krije mehanskih deformacij in razpok (na telesu, pokrovu, tesnilu, turbini, difuzorju), ki so posledica zmrzali.

Garancija ne krije bleditve ali zlomov pokrova, ki so posledica uporabe tekočih kemikalij v sesalniku.

Garancija se uveljavlja ob spoštovanju strogih navodil za montažo in/ali vzdrževanje. V primeru neupoštevanja navodil in pogojev je garancija nična.

Pri uveljavljanju garancije morate priložiti potrdilo o nakupu ali račun.

V skladu s to garancijo je edina dolžnost družbe AQUALUX, da po svoji lastni presoji izvede brezplačno zamenjavo ali popravilo izdelka ali sestavnega dela, ki ga družba AQUALUX označi za poškodovanega. Vse ostale stroške krije kupec (npr. izguba vode, ogrevanje, izdelke za obdelavo in čas za ponovno polnjenje bazena).

Za uveljavljanje garancije ste zadevne izdelke dolžni najprej poslati v oddelek za poprodajne aktivnosti družbe AQUALUX, ki odobri morebitno zamenjavo ali popravilo. Garancije ne morete uveljavljati v primeru vidnih napak.

Prav tako pa garancija ne krije napake in obrabe, ki so posledica običajne obrabe, napake zaradi neprimerne montaže in/ali uporabe ter spremembe, ki so bile na izdelku opravljene brez soglasja družbe AQUALUX.